

Anleitung für Lernende



Pflegias

1. Anmelden auf der Plattform	S. 2
2. Wissen	S. 3
3. Praxis	S. 4
4. Lexikon	S. 5
5. Wissenscheck	S. 6
6. Lernlisten	S. 6
7. Dateien	S. 8
8. Impressum	S. 9

Die Pflegias Lehr- und Lernplattform von Cornelsen

Hallo und willkommen bei Pflegias.

Damit Sie die Plattform einfach und schnell für sich nutzen können, zeigen wir Ihnen im Folgenden die wesentlichen Inhalte und Funktionen.

1. Anmelden auf der Plattform

Gehen Sie auf <https://sesam.pflegias.cornelsen.de/> und loggen Sie sich mit dem Anmeldenamen und Passwort ein, welche Ihre Lehrkraft Ihnen übermittelt hat.

Cornelsen **Pflegias**

Willkommen bei Pflegias
Bitte geben Sie Ihre Anmeldedaten ein.

Anmeldename
17-18

Passwort

Anmelden

© Cornelsen Verlag 2025 FAQ · Impressum · Datenschutz

- Im nächsten Schritt werden Sie aufgefordert, sich ein eigenes, neues Passwort zu setzen
- Nachdem Sie den Nutzungs- und Datenschutzbestimmungen einmalig zugestimmt haben, sind sie eingeloggt und befinden sich auf der Pflegias Startseite

C Pflegias Wissen Praxis Lexikon Wissenscheck Lernlisten Daten Mehr

Hallo pflegias.test.schueler1

Willkommen auf der Pflegias Lernplattform
Wir freuen uns, Ihnen eine neue Funktion zur Verfügung stellen zu können: Ab sofort finden Sie die *Curricularen Einheiten* (CE) als Filter im *Pflegewissen* (Reiter Wissen). Wählen Sie einfach eine der CE 01 - 11 aus und Ihnen werden nur die entsprechenden Inhalte angezeigt. Wir wünschen Ihnen weiterhin viel Spaß und Erfolg bei der Arbeit mit Pflegias.
★ **Feedback willkommen!** ★ Möchten Sie helfen, Pflegias zu verbessern? Haben Sie einen Vorschlag, den Sie uns mitteilen möchten? Dann nehmen Sie an unserer kurzen (max. 5 min) Umfrage teil: [Jetzt teilnehmen](#).
Für technische Hilfe: service@cornelsen.de

Zuletzt besuchte Seiten

Pflegepraxis Quiz
Pflegepraxis Mund- und Zahnpflege

Meine Lernlisten

Lernen bis 20.12.
Vor 1 Tag

ARA-Test GEDI-961
25.07.2024

Wiederholen
Vor 7 Tagen

[Alle anzeigen](#)

Mein Lernerfolg Meine Pflegepraxis

Hinweis

Sollten Sie ihr selbst gesetztes Passwort verlieren, so bitten Sie Ihre Lehrkraft um ein neues Initialpasswort. Eine Passwort-vergessen-Funktion gibt es nicht (da keine E-Mail-Adresse von Ihnen hinterlegt wird).

Von der Startseite aus gelangen Sie über den Header (die obere Menü-Leiste) zu allen Inhalten und Funktionen der Pflegias Lernplattform.

2. Wissen

Über den Reiter *Wissen* gelangen Sie zum gesamten theoretischen Wissen, welches für das erfolgreiche Bestehen der generalistischen Pflegeausbildung benötigt wird. Der Bereich umfasst zusätzlich zu den einzelnen Wissensseinheiten veranschaulichende Videos und Audios. Alle Texte können zudem über die *Vorlesen*-Funktion auch angehört und als MP3 heruntergeladen werden. Nach jeder Einheit folgt eine interaktive Übung zur Sicherung des Lernerfolgs.

The screenshot shows the 'Pflegewissen' (Nursing Knowledge) section of the Pflegias platform. At the top left is the 'Pflegias' logo. The navigation bar includes 'Wissen', 'Praxis', 'Lexikon', and 'Wissenscheck'. On the right, there are icons for 'Lernlisten', 'Dateien', and 'Mehr'. Below the navigation is a search bar with the placeholder 'Suchbegriff (mind. 4 Zeichen)'. Underneath the search bar are filter buttons: 'Alle' (selected), 'Band 1', 'Band 2', 'Alle Bereiche', and 'Alle Curricularen Einheiten'. The main content area displays a list of knowledge units:


- Pflegefachfrau oder Pflegefachmann sein**
 - I Berufliche Identität entwickeln
 - II Menschen in unterschiedlichen Einrichtungen versorgen
- Grundlegende Aufgaben von Pflegefachfrauen und Pflegefachmännern**
 - I Menschen begegnen
 - II Die Eigenständigkeit von pflegebedürftigen Menschen fördern


Um sich im umfangreichen Pflegewissen navigieren zu können, bieten wir Ihnen unterschiedliche Möglichkeiten an. Nutzen Sie z.B. die Schlagwortsuche oder filtern Sie nach *Curricularen Einheiten*. *Band 1* und *Band 2* beziehen sich auf die Printversion von Pflegias, für diejenigen, die das Lehrwerk hybrid nutzen (optional).

2.1 Den rechtlichen Rahmen der Ausbildung kennen

Lernliste  Vorlesen 

Abschnitte auf dieser Seite

[2.1.1 Der rechtliche Hintergrund der neuen Ausbildung](#) 

[2.1.2 Die rechtlichen Grundlagen des Ausbildungsverhältnisses](#) 

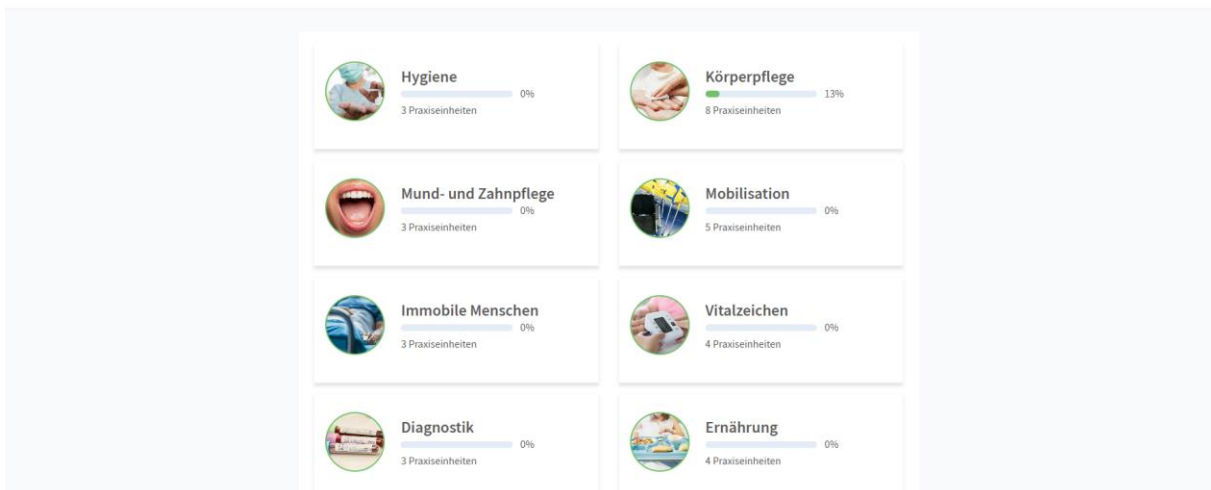
[2.1.3 Die Ausbildung bis zur Zwischenprüfung](#) 

Funktionen: Speichern Sie sich Inhalte, Abschnitte oder Übungen als Lernliste; lassen Sie sich Inhalte vorlesen. Sie können die Audiodateien runterladen als auch Anpassungen in der Abspielgeschwindigkeit als auch der Stimme vornehmen.

3. Praxis

Die Pflegepraxis bietet zu grundlegenden und speziellen Pflegeinterventionen alles, was es für deren korrekte Umsetzung braucht: Materiallisten, Videos mit Handlungsempfehlungen, Schritt-für-Schritt-Anleitungen. Wertvolle Praxisbeispiele und Erfahrungsberichte von Pflegeprofis unterstützen zudem bei herausfordernden Situationen, in denen nicht immer ein Handeln nach Lehrbuch möglich ist. Jede Einheit aus der Pflegepraxis kann mit einem Quiz zur Selbstkontrolle des anwendungsbereiten Fachwissens beendet werden. Für die Pflegepraxis bieten sich verschiedene Einsatzszenarien an: Unterricht und Training im Skills Lab, im Rahmen von Praxisanleitung sowie Praxisbegleitung und/oder zur Prüfungsvorbereitung.

Pflegepraxis



4. Lexikon

Das Lexikon erfüllt die Funktion eines Fachwörterbuchs. Mit der Suchfunktion lassen sich unbekannte Fachbegriffe schnell nachschlagen und Definitionen finden. Außerdem sind überall auf der Pflegias

Lernplattform Fachwörter mit einer gestrichelten Linie markiert und direkt zum passenden Eintrag ins Lexikon verlinkt. Die Erklärungen zu den markierten Begriffen können ebenso durch Anklicken des Wortes sofort eingesehen werden. Ein Springen ins Lexikon ist nicht notwendig und das Arbeiten wird nur kurz unterbrochen.

5. Wissenscheck


Mit Hilfe des Wissenschecks können Auszubildende ihren Wissenstand kontrollieren und sich gezielt zu Themen oder auf Prüfungen vorbereiten. Zum Abschluss jeder Einheit aus dem Pflegewissen gibt es interaktive Möglichkeiten, erworbenes Wissen zu überprüfen und anzuwenden. Einen Überblick finden Sie auf der Startseite ganz unten oder Sie können zur Detailansicht über den Header oben links den Reiter *Wissenscheck* auswählen.

Screenshot: Mein Lernerfolg auf Ihrer Startseite (unterer Bereich)

Alle Kurzttests und Übungen aus dem Pflegewissen

Alle Band 1 Band 2 **Abgeschlossene einblenden** Offene einblenden

Sortieren nach **Inhaltlicher Gliederung**




Pflegefachfrau oder Pflegefachmann sein – I Berufliche Identität entwickeln

1 Berufliches Selbstverständnis entwickeln

[> Zum Kapitel](#)

[→ Fortsetzen](#)



Pflegefachfrau oder Pflegefachmann sein – I Berufliche Identität entwickeln

1.1 Ein professionelles Verständnis von Pflege entwickeln

[> Zum Unterkapitel](#)

0 von 29 Punkten 0%

[→ Wiederholen](#)

Screenshot: Ansicht im Reiter *Wissenscheck*

Hinweis

Der Wissenscheck gehört nur Ihnen. Lehrkräfte können lediglich den Lernerfolg ganzer Lerngruppen (Kurse/Klassen) nachvollziehen, keine individuellen Lernstände.

6. Lernlisten

Lernlisten sind ähnlich wie Favoritenlisten in Ihrem Browser. Sie können Listen mit verschiedenen thematischen Schwerpunkten erstellen, selbst benennen und ihnen Einheiten aus dem Pflegewissen, der Pflegepraxis oder auch einzelne Kurzttests und Übungen hinzufügen. Zusätzlich gibt es die Möglichkeit, eigene Dateien hochzuladen oder externe Webseiten zu verlinken. Die erstellten Lernlisten können Sie mit anderen Schüler:innen oder Ihrer Lerngruppe teilen sowie eine Notiz hinzufügen.

Alle Themen und Kapitel aus dem Pflegewissen (inkl. Kurzttests, Übungen) sowie alle Einheiten der Pflegepraxis (inkl. Videos, Quiz) können Lernlisten hinzugefügt werden. Dazu klicken Sie jeweils den Button *Lernliste*, wählen eine entsprechende Lernliste aus oder erstellen eine neue und klicken auf *Speichern*:

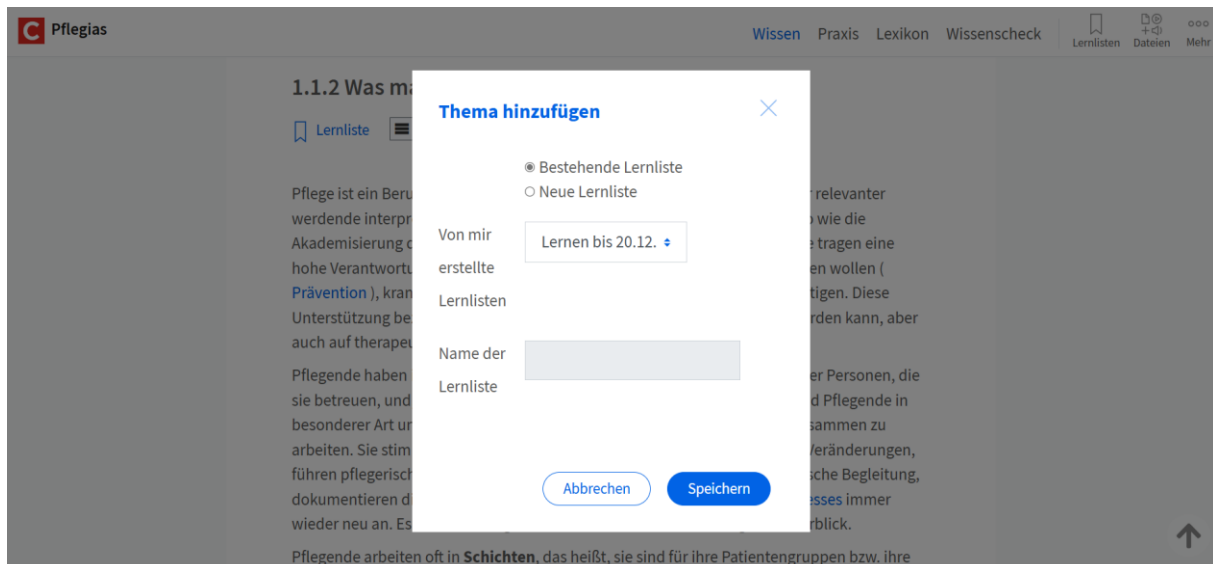
Pflegias Wissen Praxis Lexikon Wissenscheck Lernlisten Dateien Mehr

1.1.2 Was macht Pflege als Beruf aus?

Lernliste

☰ 🔊 Vorlesen ▶

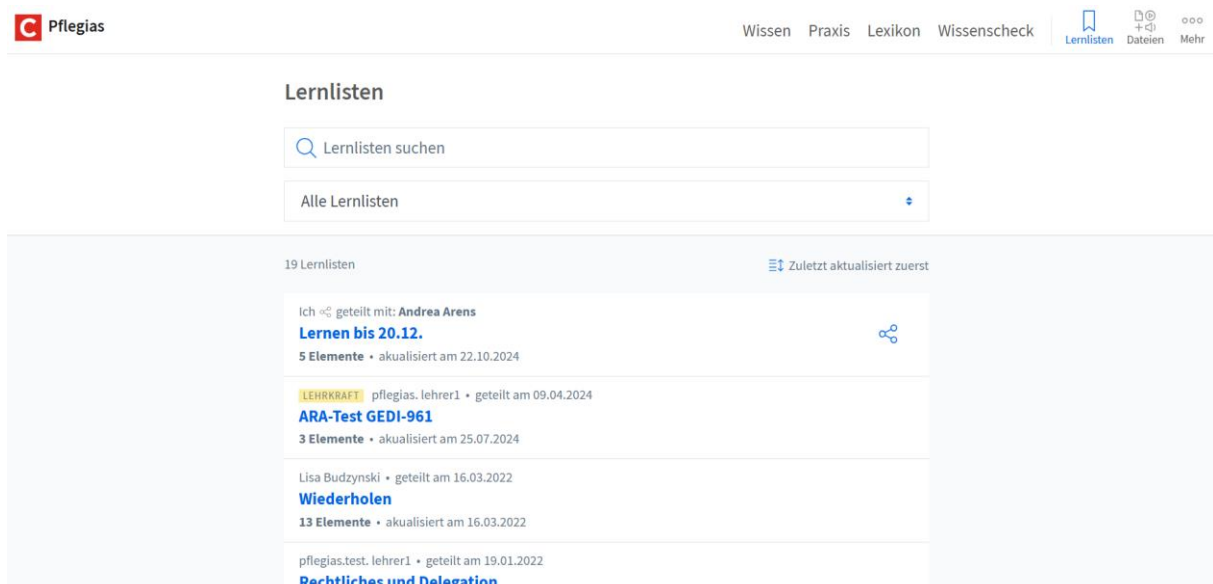
Pflege ist ein Beruf, der sich immer wieder verändert. Dazu gehört die immer relevanter werdende interprofessionelle und interdisziplinäre Zusammenarbeit ebenso wie die Akademisierung der Pflege. Gleichzeitig gibt es Dinge, die bleiben: Pflegende tragen eine hohe Verantwortung für Menschen, die entweder an ihrer Gesundheit arbeiten wollen ([Prävention](#)), krank sind oder aufgrund ihrer Verfassung Unterstützung benötigen. Diese Unterstützung bezieht sich darauf, dass der Alltag bestmöglich bewältigt werden kann, aber auch auf therapeutische Angebote.



Wenn Sie anschließend Ihre Lernliste über den Reiter *Lernlisten* oben rechts in der Menüleiste aufrufen, finden Sie dort die hinzugefügten Elemente und haben zudem die Möglichkeit noch ergänzende eigene Dateien und Links hochzuladen.

Sie können der Lernliste eine Notiz hinzufügen und Ihre Lernliste teilen. Wenn Sie die Lernliste teilen, können Sie dies entweder mit einzelnen Mitschüler:innen oder ganzen Lerngruppen tun.

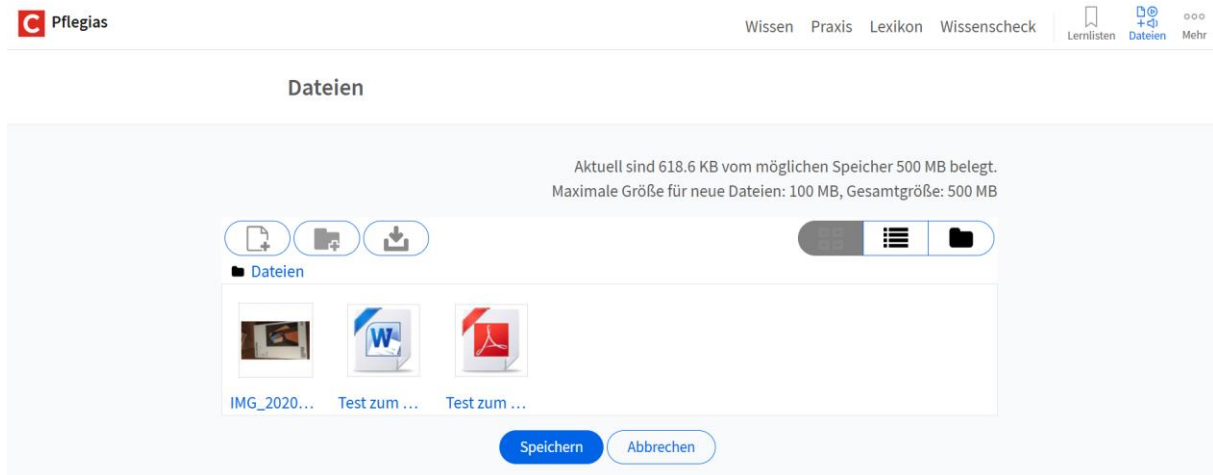
Teilt eine Lehrkraft eine Lernliste mit Ihnen oder Ihrer Lerngruppe, erhält diese eine extra Markierung, damit Sie wissen, welche Lernliste von einer Lehrkraft geteilt worden ist.



7. Dateien

a) Eigene Dateien

Wie es der Name verrät, können Sie im Reiter *Dateien* → *Eigene Dateien* individuelle Dateien hochladen, die Sie Ihren Lernlisten hinzufügen können.



Wir wünschen Ihnen viel Spaß und Erfolg bei der Arbeit mit der Pflegias Lernplattform!

8. Impressum

Veröffentlichungsdatum: Version 2. 04.02.2025

Herausgeber:

Cornelsen Verlag GmbH

Mecklenburgische Straße 53

14197 Berlin

Telefon: +49 30 897 85-0

E-Mail: service@cornelsen.de

Autorin:

Melanie Gerth, Product Owner

Ansprechpartner:

Cornelsen Verlag GmbH

Melanie Gerth

Product Owner

Melanie.Gerth@cornelsen.de

The logo for Cornelsen, featuring the word "Cornelsen" in white, bold, sans-serif font, centered within a solid red rectangular background.

© Alle Rechte vorbehalten / All rights reserved by Cornelsen Verlag GmbH, Berlin 2025